

Tabulkový kalkulátor – praktický test 1

Výchozí data na druhém listu „pracovní“ upravte co nejpřesněji podle vzoru na třetím listu „vzor“.

Postup:

nejprve nastavte potřebné vlastnosti buněk tabulky (mřížka, výplň a zarovnání buněk ...) a textu

doplňte potřebné vzorce (funkce pro součet a průměr) do příslušných buněk

přidejte vhodný typ grafu a následně zformátujte jeho jednotlivé části dle vzoru

důkladně si prohlédněte vzorovou tabulku i graf, abyste neopomenuli některé úpravy

Přeji mnoho zdaru!
Mgr. Doplněný Učitel

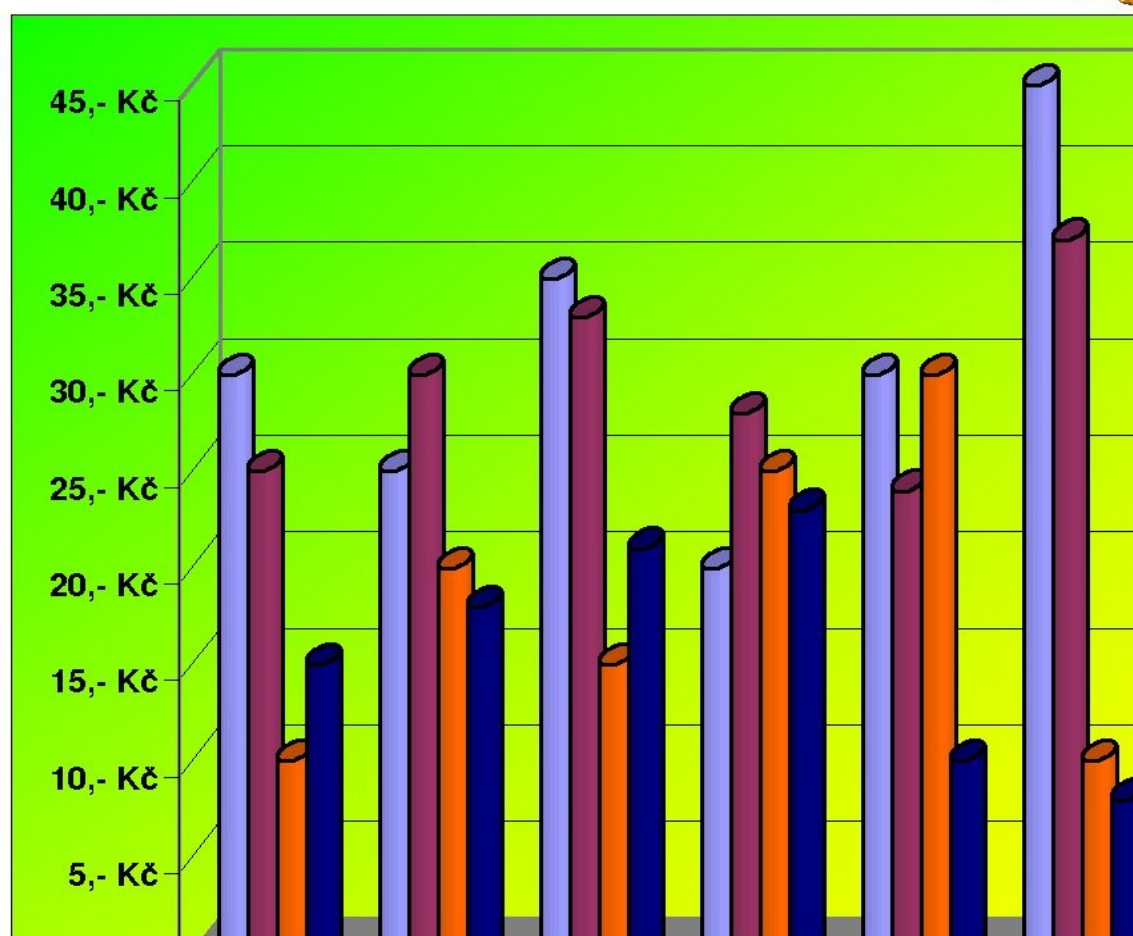
pracovní

Výdaje za mobilní telefon

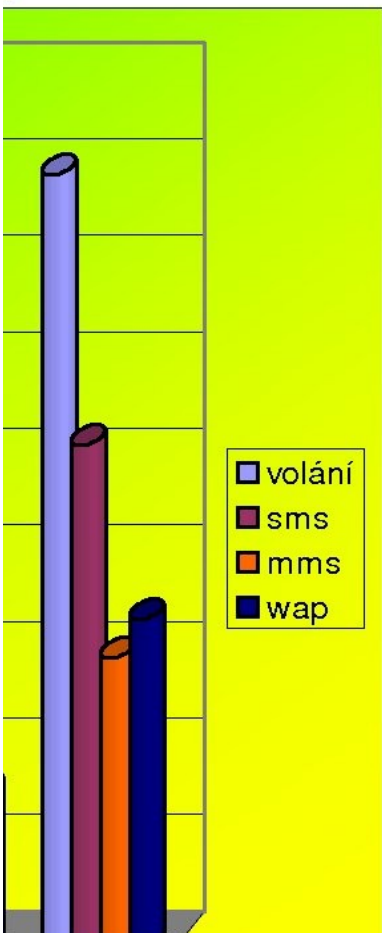
	volání	sms	mms	wap	součet
Po		30	25	10	15
Út		25	30	20	18
St		35	33	15	21
Čt		20	28	25	23
Pá		30	24	30	10
So		45	37	10	8
Ne		40	26	15	17
součet					
průměr					


Výdaje za mobilní telefon

	volání	sms	mms	wap	součet
Po	30,- Kč	25,- Kč	10,- Kč	15,- Kč	80,- Kč
Út	25,- Kč	30,- Kč	20,- Kč	18,- Kč	93,- Kč
St	35,- Kč	33,- Kč	15,- Kč	21,- Kč	104,- Kč
Čt	20,- Kč	28,- Kč	25,- Kč	23,- Kč	96,- Kč
Pá	30,- Kč	24,- Kč	30,- Kč	10,- Kč	94,- Kč
So	45,- Kč	37,- Kč	10,- Kč	8,- Kč	100,- Kč
Ne	40,- Kč	26,- Kč	15,- Kč	17,- Kč	98,- Kč
součet	225,- Kč	203,- Kč	125,- Kč	112,- Kč	665,- Kč
průměr	32,- Kč	29,- Kč	18,- Kč	16,- Kč	



0,- Kč	Po	Út	St	Čt	Pá	So
--------	----	----	----	----	----	----





Ne