

Projekt Smart logistik - moderní výuka logistiky, registrační číslo projektu CZ.1.07/1.5.00/34.01/10
 Příjemce: Střední odborná škola logistická a střední odborné učiliště Dalovice, Hlavní 114, 362 63 Dalovice

Autor materiálu: Ing. Dagmar Pecháčková
 Název materiálu: VY_32_INOVACE_04.14_PC_Inventarizační rozdíly
 Ročník: 2. a 4.

Vzdělávací oblast / téma: Účetnictví, Praktická cvičení z ekonomiky - Inventarizace
 Datum (období) tvorby: 2. 12. 2013

Anotace: materiál je určen žákům 4. roč. - pro využití poznatků z účetnictví v předmětu úřadnická cvičení z ekonomiky k získání kompetenci k provedení inventarizace a inventury a kvypofádeání inventarizačních rozdíů. K pochopení látky budou pracovat se schémata na IT.

Materiál je určen k bezplatnému používání pro potřeby výuky a vzdělávání na všech typech škol a školských zařízení. Jakékoliv další používání podléhá autorskému zákonu.

Tento výukový materiál vznikl v rámci Operačního programu Vzdělání pro konkurenceschopnost.



INVESTICE DO ROZVOJE VZDĚLÁVÁNÍ

Úvodní stránka

Klíčová slova:

Inventarizace, inventura, schodek, manko, přebytek,

V 26-21:59

INVENTARIZAČNÍ ROZDÍLY A JEJICH VYPOŘÁDÁNÍ

12 7-11:33

INVENTARIZACE

Inventarizace - skutečný stav majetku a závazků zjištěných inventurou se porovnává se stavem účetním a následující další činností.

INVENTURNÍ SOUPIS

je průkazný účetní záznam, který musí mít určité předepsané náležitosti.

12 7-11:33

Při porovnání účetního stavu se stavem účetním mohou být zjištěny inventarizační rozdíly :

MANKO - u peněžních prostředků: SCHODEK

Skutečný stav je nižší než stav účetní. Tento rozdíl nelze doložit doklady nebo dle zákona vysvětlit.

PŘEBÝTKY Skutečný stav je vyšší než účetní.
Může mít i negativní příčiny.

12 7-11:33

Můžeme mezi sebou vyrovnat přebytky a rozdíly?

Zjištěná manka a přebytky nelze proti sobě kompenzovat. Pouze pokud k nim došlo v důsledku neúmyslné záměny obdobného majetku.

Příklad:
Přebytek mouky hrubé a manko mouky hladké vzniklé záměnou výrobků při fyzické inventuře.

12 7-11:33

Musíme vyšetřit příčiny vzniku každého inventarizačního rozdílu.

Inventarizační rozdíly mívají tyto příčiny:

Účetní případ se nezaúčtoval

Nebylo správně účtováno

Došlo k přirozenému ubytku

Došlo k odcizení

12 7-11:33

U každého rozdílu musíme zjistit příčinu vzniku, abychom mohli rozhodnout o jeho vypořádání.

Účetními zápisy uvedeme do souladu účetní stav se stavem skutečným. Rozdíly musíme zaúčtovat do období, za něž byly zjištěny.

Zjistí-li se chyby v zaúčtování vzniklé neúmyslně, lze tyto chyby opravit na základě účetních dokladů ještě před konečným vyčíslením inventarizačních rozdíků.

12 7-11:33

Co když příčinou manka nebyl žádný z předešlých důvodů, ale například hmotnost zásob se snížila vlivem sesychání?

12 7-11:33

Přirozený úbytek zásob

Přirozený úbytek zásob a ztratné v prodejnách řeší účetní jednotka dle svých potřeb.

Vydává směrnici, ve které jsou uvedeny normy přirozených úbytků zásob, které jsou platné pro určité místo, určitý druh zásob a po určitou dobu.

12 7-11:33

Stanovení norem přirozených úbytků ve směrnici by mělo odpovídat skutečnosti, proto jsou normy stanoveny na základě předchozích zkušeností a propočtů.

Výše a způsob stanovení stanovených norem by měla být doložitelná pro případnou kontrolu finančního úřadu.

Výše norem by měla být odůvodnitelná!

12 7-11:33

VYPOŘÁDÁNÍ MANKA

MANKO je úbytek zásob

V účetnictví se považují za **provozní náklad**

Přeepsané úhrady se považují za **provozní výnos**.

provozní náklad

X

provozní výnos

X

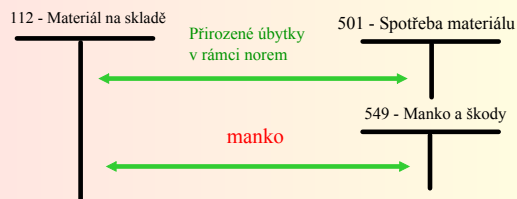
12 7-11:33

Úkol: Najdete v účtové rozvrhu příslušné účty:



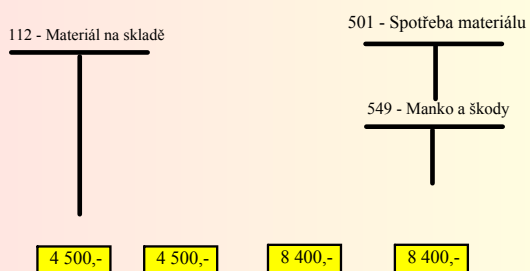
12 7-11:33

ÚČTOVÁNÍ ÚBYTKU ZÁSOB MATERIÁLU



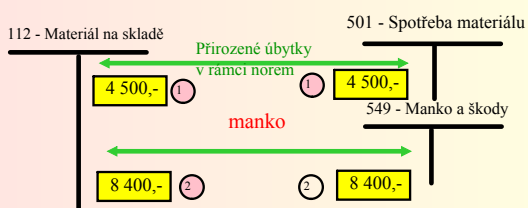
12 7-11:33

Příklad zaučíte: 1. Přirozený úbytek zásob, seschnutí materiálu 4 500,-
2. Manko zásob ve výši 8 400,-



12 7-11:33

Řešení: 1. Přirozený úbytek zásob, seschnutí materiálu 4 500,-
2. Manko zásob ve výši 8 400,-



12 7-11:33

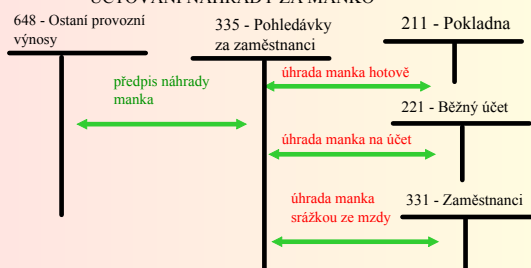
Náhrada za zaviněné manko:

Se může uskutečnit:

- a) v hotovosti 211 Pokladna
- b) platbou na účet podniku 221 - Běžný účet
- c) srážkou ze mzdy 331 - zaměstnanci

12 7-11:33

ÚČTOVÁNÍ NÁHRADY ZA MANKO

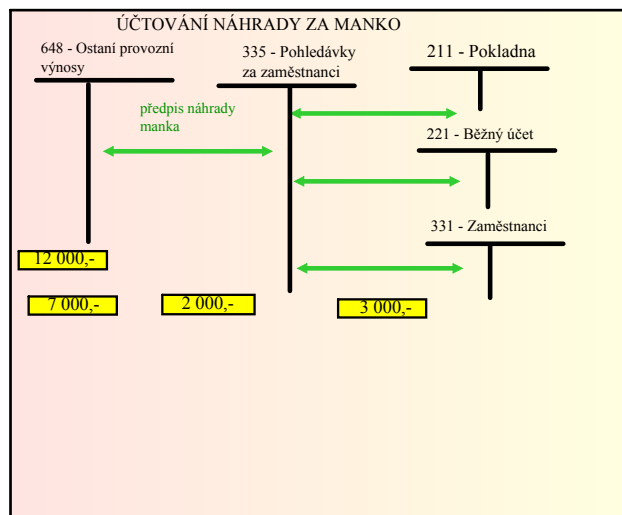


12 7-11:33

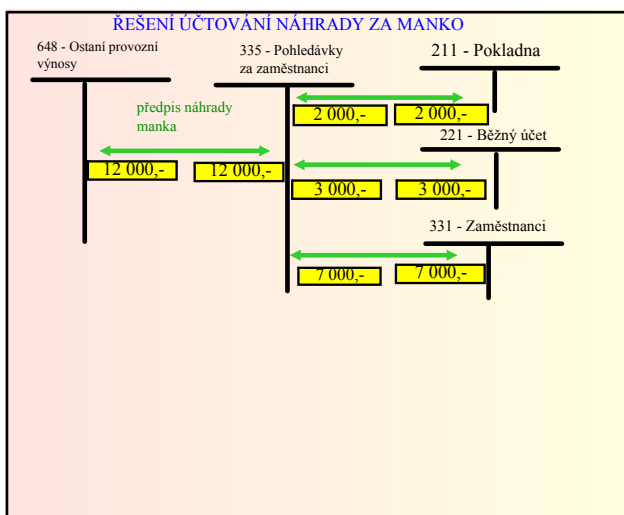
Příklad: zaučtujte:

1. Předepsané manko k úhradě hmotně odpovědným osobám 12 000,-
2. Zaměstnanec uhradil část manky hotově 2 000,-
3. Zaměstnanec uhradil část manka převodem na účet 3 000,-
4. Dlužná částka byla zaměstnanci sražena z mzdy 7 000,-

12 7-11:33



12 7-11:33



12 7-11:33

Jaké inventurní rozdíly můžeme zjistit?

12 7-11:33

Děkuji za pozornost!

I 14-21:33

Seznam použité literatury a pramenů:

ŠTOHL, Pavel *Účebnice účetnictví II. Díl* Znojmo: Vzdělávací středisko Ing. Pavel Štohl, 2009-2013 978-80-87237-09-0

Objekty, použité k vytvoření sešitu, jsou součástí SW Smart Notebook 11 - licence SOŠ logistická a SOU Dalovice, nebo pocházejí z veřejných knihoven obrázků (public domain) nebo jsou vlastní originální tvorbou autora.

Autor:
Ing. Dagmar Pecháčková
SOŠL a SOU Dalovice
pechackova@logistikaskola.cz
prosinec 2013

Závěrečná stránka